

Statistische Daten vom 27. Mai 2020

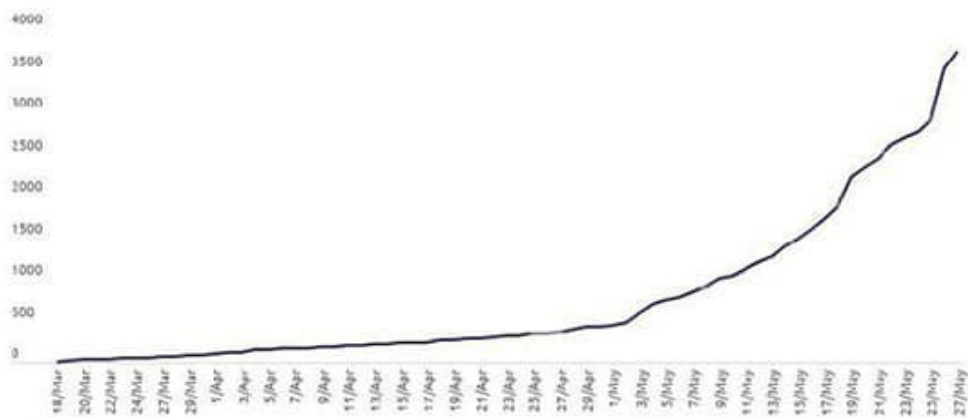
Observatorio Ciudadano COVID-19 Nicaragua



Observatorio Ciudadano
COVID-19 Nicaragua

INFORME SEMANAL
21 al 27 de mayo 2020

Acumulado: Personas reportadas afectadas



Acumulado: Personas reportadas como afectadas por departamento

Tabla de afectados por departamento

Departamento	Personas
Managua	1401
No Info	813
Masaya	327
Matagalpa	218
Chinandega	166
León	157
Granada	100
Estell	80
Carazo	73
RACCS	69
Chontales	47
Rivas	39
Madriz	36
Nueva Segovia	30
Jinotega	28
RACCN	22
Río San Juan	17
Boaco	12

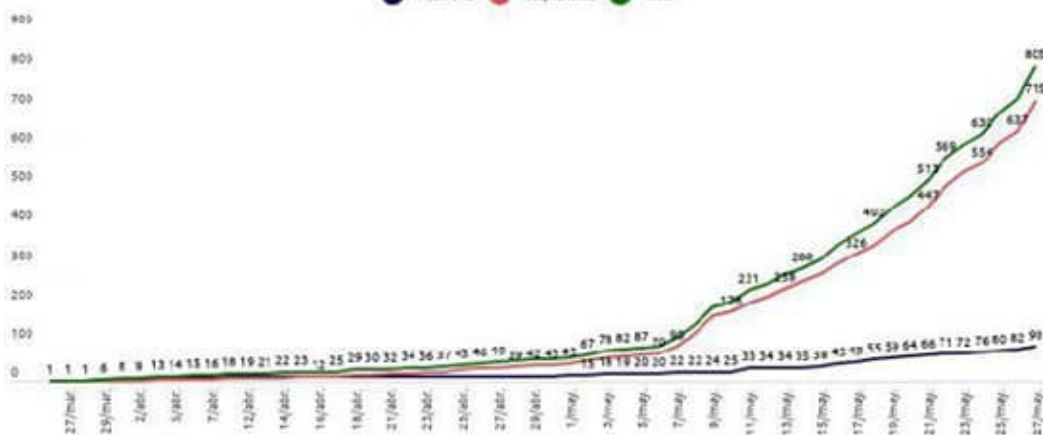


En la semana se reportaron 1.396 nuevos casos (confirmados MINSa y sospechosos del Observatorio).

Aumentando en un 60% comparado con la semana anterior.



Acumulado: Muertes



Acumulado: Muertes sospechosas por departamento

Tabla de muertes por departamento

Departamento	Muerte neumonía	Muerte sospechosa	Suma total
Managua	51	345	400
Masaya	11	92	103
Chinandega	9	59	68
León	1	53	54
Granada	1	45	46
Matagalpa	3	35	38
Carazo	3	20	23
Rivas	3	13	16
RACON		10	10
Jinotega	1	8	9
Estelí	1	7	8
No info		7	7
RACD	1	0	1
Madriz	1	4	5
Chontales		5	5
Boaco		3	3
Río San Juan		2	2
Nueva Segovia		2	2
Suma total	90	715	805



En el periodo del 21 al 27 de mayo 2020, el Observatorio Ciudadano ha verificado información sobre 335 nuevos fallecidos, lo que representa un 70% de incremento en el número de muertes en relación a la semana anterior.



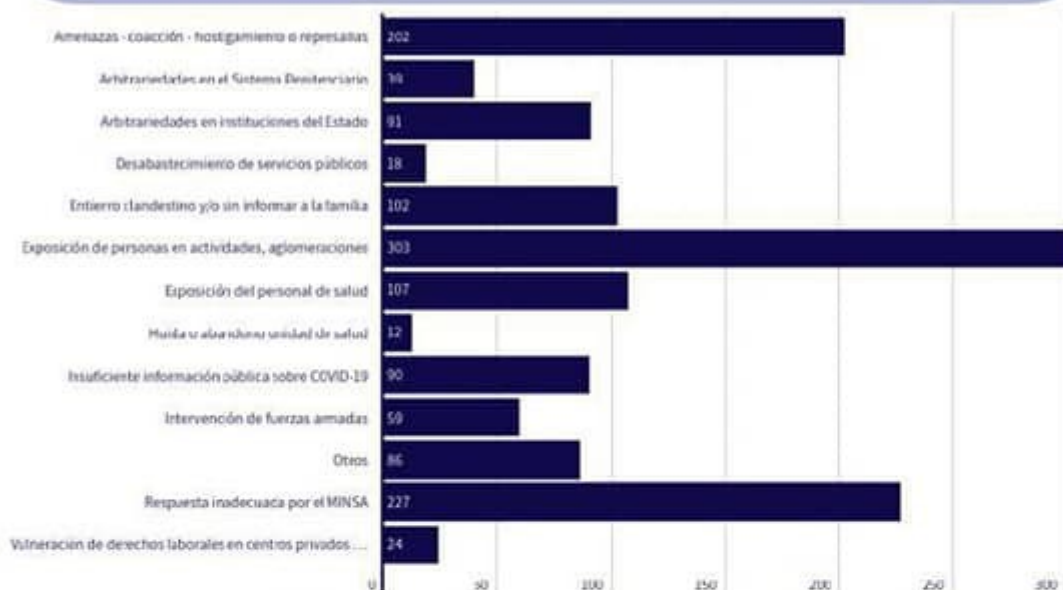
Acumulado: Irregularidades reportadas

1360

Irregularidades reportadas acumuladas

105

Irregularidades reportadas durante la semana



Acumulado: Irregularidades reportadas por departamento

Tabla de irregularidades por departamento

Departamento	Personas
Managua	415
Nacional	147
Chinandega	188
Matagalpa	186
Jalisco	77
Masaya	71
Granada	49
No Info	38
Estelí	36
Rivas	34
RALCA / Atlántico Sur	31
Nueva Segovia	27
Madriz	25
Jinotega	25
Chontales	20
Carazo	20
BACCR / Atlántico Norte	15
Boaco	9
Río San Juan	2



0 100 200 300 400

De las 105 irregularidades reportadas esta semana, 24 (23%) se refieren a respuesta inadecuada del MINSA, 19 cada uno (18%) a entierros clandestino o sin avisar a las familias y a exposición de personas en actividades o aglomeraciones.

Statistische Daten „Worldometers“ zu den zentralamerikanischen Ländern vom 30.5.2020

Land	Fälle	Tote	Bevölkerung
• Guatemala	4.607	90	17,9 Mio.
• Honduras	4.886	199	9,9 Mio.
• El Salvador	2.395	44	6,5 Mio.
• Costa Rica	1.022	10	5,1 Mio.
• Panama	12.531	326	4,3 Mio.
• Nicaragua (Regierung)	759	35	6,6 Mio.

Statistische Daten aus Worldometers vom 30.5.2020

- Nicaragua (Zivilgesellschaft) 3.725 805 (vermutlich COVID19), Stand 27.5.2020